



CUPRA  
LEON



# MOTORIZACE

## CUPRA

|              | kW/k    | PŘEVODOVKA         | KOMB.SPOTŘEBA<br>(l /100 km) | EMISE CO2<br>(g/km) | CENA    |
|--------------|---------|--------------------|------------------------------|---------------------|---------|
| 1.5 TSI      | 110/150 | Manuální, 6 stupňů | 5,4-5,5                      | 123-125             | 809 900 |
| 1.5 eTSI DSG | 110/150 | DSG, 7 stupňů      | 4,9-5,0                      | 113-115             | 879 900 |
| 2.0 TSI DSG  | 140/190 | DSG, 7 stupňů      | 6,1                          | 140                 | 919 900 |
| 2.0 TDI      | 110/150 | Manuální, 6 stupňů | 4,4-4,8                      | 114-127             | 899 900 |
| 2.0 TDI DSG  | 110/150 | DSG, 7 stupňů      | 4,6-5,0                      | 119-132             | 949 900 |

## CUPRA VZ

|                  | kW/k    | PŘEVODOVKA    | KOMB.SPOTŘEBA<br>(l /100 km) | EMISE CO2<br>(g/km) | CENA      |
|------------------|---------|---------------|------------------------------|---------------------|-----------|
| 1.4 e-HYBRID DSG | 150/204 | DSG, 6 stupňů | 1,7                          | 38-39               | 1 084 900 |
| 1.4 e-HYBRID DSG | 180/245 | DSG, 6 stupňů | 1,7                          | 40                  | 1 189 900 |
| 2.0 TSI DSG      | 180/245 | DSG, 7 stupňů | 6,6-6,7                      | 151-153             | 1 084 900 |
| 2.0 TSI DSG      | 221/300 | DSG, 7 stupňů | 6,7                          | 152-154             | 1 209 900 |

· Platnost od 15. 3. 2023.

Uvedené částky jsou ceny doporučené dovozcem a zahrnují DPH 21 % a dopravu k autorizovanému prodejci. Výrobce si vyhrazuje právo provést změny cen a výbav vozů bez předchozího ohlášení. Uvedená výbava odpovídá modelovému roku 2023, který se vyrábí od 25. týdne 2022. Dříve vyrobené vozy se proto mohou odlišovat. Více informací získáte u autorizovaného prodejce vozů CUPRA.

## STANDARDNÍ VÝBAVA CUPRA

### DESIGN – EXTERIÉR

Full LED přední světlomety (s automatickou dynamickou regulací) + LED přední mlhovky (s integrovanou funkcí odbočovacíh světel)

Zadní LED světla Coast-to-Coast (v celé šíři vozu) – s dynamickými ukazateli směru + Welcome/Goodbye funkce

Tónovaná skla + Tmavá okna od B sloupku

Lišty oken v černé lesklé barvě

Vnější zpětná zrcátka v odstínu Dark Aluminium

Sportovní nárazníky v barvě vozu – s detaily v odstínu Dark Aluminium

Střešní spoiler

Zadní difuzor v barvě vozu s imitovanými koncovkami výfuku

### KOLA/PNEUMATIKY

18" kola z lehkých slitin Sport – broušená, černá/stříbrná, pneu 225/40 R18

Bezpečnostní šrouby litých kol + Systém sledování tlaku v pneumatikách

Dojezdové rezervní kolo + Sada nářadí a zvedák vozu (neplatí pro motorizace e-HYBRID 150 kW a 180 kW, nahrazeno výbavou Sada na opravu pneumatik)

### DESIGN – INTERIÉR

Dekory v interiéru v tmavé šedé – broušený design, detaily v mēdēném odstínu

Ambientní LED osvětlení interiéru + LED osvětlení prostoru pro nohy + LED osvětlení zavazadlového prostoru + LED čtecí lampičky vpředu a vzadu

Hliníkové nástupní lišty na prahu dveří s nápisem CUPRA – osvětlené

Dvojitě dno zavazadlového prostoru (neplatí pro motorizace eTSI a e-HYBRID 150 kW a 180 kW) + zakrytí zavazadlového prostoru

Sluneční clony řidiče (vč. držáku na doklady) a spolujezdce + Osvětlená kosmetická zrcátka + Osvětlená a uzavíratelná schránka před spolujezdcem

Sportovní kožený multifunkční volant – zkosený, *navíc pouze pro motory s aut. převodovkou DSG*: vyhříváný volant + pádla pro řazení na volantu

Prémiové obložení přístrojové desky – černé, prošíto v odstínu mědi

Polokožená sportovní přední sedadla

- vyhříváná, výškově nastavitelná s nastavitelnými bederními opěrkami, čalounění látka/umělá kůže Soul Černá, prošíto v odstínu mědi, kapsy na zadní straně opěradel

Středová loketní opěrka vpředu s integrovanou schránkou a držáky nápojů, výškově a podélně nastavitelná + Zadní loketní opěrka

Sklopná opěradla zadních sedadel – v poměru 60/40, vč. průvlaku na dlouhé předměty

Výplně dveří čalouněné umělou kůží – černé

Sedé čalounění stropu

Přihrádky pod předními sedadly – 1x uzavíratelný box, 1x držák (neplatí pro motorizace eTSI a e-HYBRID, nahrazeno výbavou Přihrádka pod sedadlem řidiče – 1x držák)

### PODVOZEK A ŘÍZENÍ

Progressivní řízení

Sportovní podvozek CUPRA

### ASISTENČNÍ SYSTÉMY

Front Assist (funkce nouzového brzdění + ochrana chodců a cyklistů) + Lane Assist + Turn Assist

Zadní parkovací senzory

Tempomat s omezovačem rychlosti (pro motorizace s manuální převodovkou navíc Adapativní tempomat)

### BEZPEČNOST

Elektronická uzávěrka diferenciálu na přední nápravě (XDS) + Elektronický stabilizační systém (ESC) vč. brzdového asistenta + Elektronický imobilizér

Airbag řidiče a spolujezdce (deaktivovatelný) + Boční airbagy vpředu a vzadu + Hlavové airbagy vpředu a vzadu + Centrální airbag vpředu + Kolenní airbag řidiče

3x ISOFIX + Top Tether úchyty pro dětskou sedačku (2x vzadu, 1x vpředu)

eCall – funkce nouzového volání

Signalizace nezapnutých bezpečnostních pásů na všech sedadlech

Senzor únavy řidiče

## STANDARDNÍ VÝBAVA CUPRA

### FUNKČNOST

Automatická trízónová klimatizace Climatronic

Dešťový a světelný senzor + funkce Coming Home a Leaving Home + samozatmívací vnitřní zpětné zrcátko

Elektricky ovládaná, vyhřívaná a sklopná vnější zpětná zrcátka, vč. parkovací funkce + LED osvětlení nástupního prostoru logem CUPRA

Elektrické ovládání oken s komfortní funkcí a bezpečnostní pojistkou

Kessy – bezklíčové odemykání/zamykání vozu a startování vozu tlačítkem

Digitální přístrojový štít 10,25"

CUPRA Drive Profile – volba jízdních režimů vč. možnosti individuálního nastavení

Elektromechanická parkovací brzda s funkcí Autohold

Zásuvka 12 V vpředu

Stěrač zadního okna s ostřikovačem a cyklovačem

### MULTIMEDIÁLNÍ SYSTÉMY – AUDIO A NAVIGACE

Media System Plus 10"

- 10" displej Retina s vysokým rozlišením

- 2x USB-C vpředu + 2x USB-C vzadu (pouze nabíjecí)

- 7 reproduktorů + hlasové ovládání + handsfree Bluetooth

- Full Link – bezdrátový Apple CarPlay a Android Auto

CUPRA CONNECT – online služba Safety & Service na 10 let + služba Vzdálený přístup na 1 rok

Digitální příjem rádia (DAB)

### PRODLOUŽENÁ ZÁRUKA

Prodloužená záruka výrobce na 5 let nebo maximálně 100 000 km

## STANDARDNÍ VÝBAVA NAVÍC PRO CUPRA VZ

---

19" kola z lehkých slitin Sport – broušená, černá/stříbrná, pneu 235/35 R19

- neplatí pro 2.0 TSI 180 kW a e-HYBRID 150 kW, nahrazeno 18" kola z lehkých slitin Sport – broušená, černá/stříbrná, pneu 225/40 R18

---

Černě lakované brzdové třmeny (neplatí pro e-HYBRID 150 kW)

---

Adaptivní regulace podvozku DCC (neplatí pro 2.0 TSI 180 kW)

---

Elektronicky řízený samosvorný diferenciál přední nápravy VAQ (neplatí pro motorizace e-HYBRID)

---

Progresivní řízení Servotronic

---

Sportovní výfukový systém CUPRA – pro 2.0 TSI 221 kW – čtyři koncovky výfuku, pro 2.0 TSI 180 kW – dvě koncovky výfuku (neplatí pro e-HYBRID)

---

Sportovní skořepinová přední sedadla CUPRA Sharp

- vyhřívaná, výškově nastavitelná s nastavitelnými bederními opěrkami, čalounění látka/umělá kůže Soul černá, prošití v odstínu mědi, kapsy na zadní straně opěradel

---

Sportovní hliníkové pedály

---

Černé čalounění stropu

---

Top ambientní LED osvětlení interiéru – vícebarevné dekorální osvětlení (lišty dveří a přístrojová deska), vč. funkce signalizace bezpečnostních asistentů (pokud jsou ve výbavě vozu)

---

Navigační systém 12"

- 12" displej Retina s vysokým rozlišením

- 2x USB-C vpředu + 2x USB-C vzadu (nabíjecí)

- 7 reproduktorů + handsfree Bluetooth + hlasové ovládání + Wi-Fi hotspot

- Full Link – bezdrátový Apple Carplay a Android Auto

---

CUPRA CONNECT (pro navigační systém) – Online Infotainment na 1 rok + Media & Internet na 1 rok (internetová rádia, podcasty a streamy)

---

Parkovací asistent – vč. předních a zadních parkovacích senzorů

---

Zadní parkovací kamera

---

Prediktivní adaptivní tempomat

---

Rozpoznávání dopravních značek

---

Light Assist


---

Nabíjecí kabel Mode 2 s konektorem Typu 2 – standardní nabíjení z domácí zásuvky, max. výkon 2,3 kW (pouze pro motorizace e-HYBRID)

---

## CUPRA LEON VZ CUP

CUPRA Leon VZ CUP přináší exkluzivní sportovní výbavu inspirovanou závodními vozy. Zvýhodněný paket výbavy vylepšuje estetický dojem vozu – vše v podmanivém duchu značky CUPRA. Nechte se okouzlit špičkovými sedadly CUPBucket a vyberte si tu správnou barvu interiéru. Bude to progresivní Petrol modrá nebo klasická Soul černá?



ZÁKLADNÍ CENA: **68 000**

- Pouze pro motorizace 2.0 TSI 221 kW a e-HYBRID 180 kW, nelze s laky Candy bílá, Urban stříbrná a Desire červená

### EXKLUZIVNÍ VÝBAVA CUPRA Leon VZ CUP

|   |  | KÓD |        |
|---|--|-----|--------|
| Paket VZ CUP Black  | Supersportovní skořepinová sedadla CUPBucket<br>- kožené čalounění Nappa, odstín Soul černá, prošití sedadel a přístrojové desky v měděném odstínu<br>- vyhřívání předních sedadel + kolenní airbag řidiče a zadní boční airbagy (bez bederních opěrek, kapes na zadní straně opěradel, přihrádek pod sedadly a centrálního airbagu)   | W2K |        |
| Paket VZ CUP Petrol                                       | Supersportovní skořepinová sedadla CUPBucket<br>- kožené čalounění Nappa, odstín Petrol modrá, prošití sedadel a přístrojové desky v měděném odstínu<br>- vyhřívání předních sedadel + kolenní airbag řidiče a zadní boční airbagy (bez bederních opěrek, kapes na zadní straně opěradel, přihrádek pod sedadly a centrálního airbagu) | W2L |        |
|   | Supersportovní kožený multifunkční volant<br>- vyhřívání<br>- s integrovanými tlačítky pro startování a volbu jízdních režimů, s pádly řazení na volantu   | P1V |        |
|   | Vnější aerodynamické prahové lišty v odstínu Dark Aluminium  | PQ6 |        |
| <b>DODATKOVÁ VÝBAVA (nutná pro zvolení Paketu VZ CUP)</b> |  |     |        |
|   | 19" kola z lehkých slitin Performance Copper<br>- broušená, měděná/černá<br>- pneu 235/35 R19  | PYA | 25 500 |
|   | Aerodynamický karbonový střešní spoiler  | RDU | 16 500 |

## VÝBAVA NA PŘÁNÍ – AKČNÍ PAKETY

|  | POZNÁMKA  | KÓD                                       | CENA   |
|--|---|---|--------|
| <b>Akční paket Technology</b><br>- Černé čalounění stropu + Top ambientní LED osvětlení + Paket Safe Driving M+<br>+ Navigační systém 12" vč. rozšířených služeb CUPRA CONNECT | - platí pouze pro verzi 1.5 TSI 110 kW s man. převodovkou | P30 + PBR + PLH<br>+ WDG/WDI/WDL<br>+ ZN2 | 22 000 |
| <b>Akční paket Technology</b><br>- Černé čalounění stropu + Top ambientní LED osvětlení + Paket Safe Driving M+<br>+ Navigační systém 12" vč. rozšířených služeb CUPRA CONNECT | - platí pouze pro verze 1.5 eTSI 110 kW a 2.0 TSI 140 kW  | P30 + PBR + PLH<br>+ WDG/WDI/WDL<br>+ ZN2 | 26 000 |

o = volitelná výbava

S = standardní výbava

## VÝBAVA NA PŘÁNÍ

|   | POZNÁMKA   | CUPRA | CUPRA VZ | KÓD     | CENA   |
|---|--|-------|----------|---------|--------|
| 19" kola z lehkých slitin Aero<br>- broušená, stříbrná/černá, design Aero<br>- pneu 235/35 R19  | - Nelze pro motorizace e-HYBRID 150 kW a 2.0 TSI 180 kW    |       | o        | P8V     | 18 900 |
| 19" kola z lehkých slitin Aero Copper<br>- broušená, měděná/černá, design Aero<br>- pneu 235/35 R19   | - Nelze pro motorizace e-HYBRID 150 kW a 2.0 TSI 180 kW    |       | o        | P8W     | 22 900 |
| 19" kola z lehkých slitin Performance Copper<br>- broušená, měděná/černá<br>- pneu 235/35 R19   | - Nelze pro motorizace e-HYBRID 150 kW a 2.0 TSI 180 kW    |       | o        | PYA     | 25 500 |
| 19" kola z lehkých slitin Performance<br>- broušená, stříbrná/černá<br>- pneu 235/35 R19  | - Nelze pro motorizace e-HYBRID 150 kW a 2.0 TSI 180 kW    |       | o        | PYB     | 20 500 |
| 19" kola z lehkých slitin Performance Copper<br>- broušená, měděná/černá<br>- pneu 235/35 R19   | - Pouze pro motorizace e-HYBRID 150 kW a 2.0 TSI 180 kW    |       | o        | PYC     | 28 900 |
| 19" kola z lehkých slitin Performance<br>- broušená, stříbrná/černá<br>- pneu 235/35 R19  | - Pouze pro motorizace e-HYBRID 150 kW a 2.0 TSI 180 kW    |       | o        | PYD     | 23 900 |
| 19" kola z lehkých slitin Performance Copper + Performance pneu Bridgestone Potenza Race<br>- broušená, měděná/černá<br>- sportovní pneu 235/35 R19 | - Pouze pro motorizaci 2.0 TSI 221 kW                      |       | o        | PYE     | 40 900 |
| 19" kola z lehkých slitin Sport<br>- broušená, stříbrná/černá<br>- pneu 235/35 R19  | - Pouze pro motorizace e-HYBRID 150 kW a 2.0 TSI 180 kW    |       | o        | PUW     | 21 900 |
| Adaptivní regulace podvozku (DCC)   | - Ve variantě CUPRA VZ pouze pro motorizaci 2.0 TSI 180 kW | o     | o        | PDC     | 21 500 |
| Alarm<br>- vč. funkce "SAFE"  |  | o     | o        | WAS     | 7 500  |
| Aerodynamický karbonový střešní spoiler<br>- karbonový prvek v měděném odstínu  |  | o     | o        | RDU     | 16 500 |
| BeatsAudio<br>- prémiový audiosystém s 10 reproduktory vč. subwooferu a zesilovače o výkonu 340 W   | - Nelze pro motorizace e-HYBRID                            | o     | o        | PNB     | 13 900 |
| Connectivity box<br>- bezdrátová nabíječka telefonu (standard Qi)<br>- zesilovač mobilního signálu  |  | o     | o        | PB2     | 5 200  |
| CUPRA CONNECT Media & Internet na 1 rok + CUPRA CONNECT Safety & Service na 1 rok<br>- pouze pro navigační systém                                   |  | o     | S        | R3C/R3D | 0      |
| Karbonové kryty vnějších zpětných zrcátek   |  | o     | o        | PFE     | 15 000 |
| Karbonové kryty vnějších zpětných zrcátek - v měděném odstínu   |  | o     | o        | PFI     | 16 900 |



## VÝBAVA NA PŘÁNÍ

o = volitelná výbava

S = standardní výbava

|  | POZNÁMKA  | CUPRA | CUPRA VZ | KÓD     | CENA          |
|--|---|-------|----------|---------|---------------|
| Kožené čalounění Nappa - interiér Petrol modrá<br>- sportovní skořepinová sedadla, odstín Petrol modrá, prošití v měděném odstínu<br>- elektricky nastavitelné sedadlo řidiče s paměťovou funkcí (vč. vnějších zrcátek)<br>- výplně dveří a vrchní část přístrojové desky v odstínu Petrol modrá<br>- bez příhrádek pod sedadly  |   | o     | o        | WLF     | 37 000        |
| Kožené čalounění Nappa - interiér Soul černá<br>- sportovní skořepinová sedadla, odstín Soul černá, prošití v měděném odstínu<br>- elektricky nastavitelné sedadlo řidiče s paměťovou funkcí (vč. vnějších zrcátek)<br>- bez příhrádek pod sedadly   |   | o     | o        | WZS     | 48 000        |
| Matrix LED světlometry<br>- přední LED světlometry s variabilní distribucí světla  |   | o     | o        | PXM     | 20 000        |
| Nabíjecí kabel Mode 3 s konektorem Typu 2<br>- umožňuje nabíjení z nabíjecích stanic a wallboxu, max. výkon 3,6 kW   | - Pouze pro motorizace e-HYBRID                               |       | o        | PCA     | 4 500         |
| Navigační systém 12"<br>- 12" displej Retina s vysokým rozlišením<br>- 2x USB-C vpředu + 2x USB-C vzadu (nabíjecí) + 7 reproduktorů<br>- handsfree Bluetooth + Wi-Fi hotspot + hlasové ovládání  |   | o     | S        | ZN2     | 23 900        |
| Paket Design<br>- 18" kola z lehkých slitin Sport Copper, broušená, měděná/černá, pneu 225/40 R18<br>- aerodynamický střešní spoiler lakovaný v odstínu Midnight černá<br>- sportovní hliníkové pedály v odstínu Dark Aluminium  | - Nelze pro motorizaci 2.0 TSI 140 kW                         | o     |          | PT1/PT2 | 25 000        |
| Paket Design<br>- 18" kola z lehkých slitin Sport Copper, broušená, měděná/černá, pneu 225/40 R18<br>- aerodynamický střešní spoiler lakovaný v odstínu Midnight černá<br>- vnější aerodynamické prahové lišty v odstínu Dark Aluminium<br>- sportovní hliníkové pedály v odstínu Dark Aluminium   | - Pouze pro motorizaci 2.0 TSI 140 kW                         | o     |          | PT3     | 35 000        |
| Paket Design<br>- vnější aerodynamické prahové lišty v odstínu Dark Aluminium<br>- aerodynamický střešní spoiler lakovaný v odstínu Midnight černá<br>- sportovní hliníkové pedály v odstínu Dark Aluminium  |   |       | o        | PT4     | 25 000        |
| Paket Performance Copper<br>- 19" kola z lehkých slitin Performance Copper, broušená, měděná/černá, pneu 235/35 R19<br>- performance brzdy Brembo, čtyřpístkové s pevnými třmeny<br>- vnitřně chlazené vrtané kotouče s průměrem 370 mm vpředu<br>- brzdové třmeny s logem Brembo, lakované v měděném odstínu<br>- upravené sportovní zavěšení na přední nápravě se zvýšeným odklonem předních kol<br>- vnější aerodynamické prahové lišty v odstínu Dark Aluminium<br>(nelze s výbavou Dojezdové rezervní kolo, nahrazeno Lepicí sadou) | - Pouze pro motorizace 2.0 TSI 221 kW a e-HYBRID 180 kW       |       | o        | PBJ     | 86 000        |
| Paket Performance Silver<br>- 19" kola z lehkých slitin Performance, broušená, stříbrná/černá, pneu 235/35 R19<br>- výkonné brzdy Brembo, čtyřpístkové s pevnými třmeny<br>- vnitřně chlazené vrtané kotouče s průměrem 370 mm vpředu<br>- brzdové třmeny s logem Brembo, lakované v měděném odstínu<br>- upravené sportovní zavěšení na přední nápravě se zvýšeným odklonem předních kol<br>- vnější aerodynamické prahové lišty v odstínu Dark Aluminium<br>(nelze s výbavou Dojezdové rezervní kolo, nahrazeno Lepicí sadou)          | - Pouze pro motorizace 2.0 TSI 221 kW a e-HYBRID 180 kW       |       | o        | PBL     | 81 000        |
| Paket Performance Copper<br>- 19" kola z lehkých slitin Performance Copper, broušená, měděná/černá, pneu 235/35 R19<br>- performance brzdy Brembo, čtyřpístkové s pevnými třmeny<br>- vnitřně chlazené vrtané kotouče s průměrem 370 mm vpředu<br>- brzdové třmeny s logem Brembo, lakované v měděném odstínu<br>- upravené sportovní zavěšení na přední nápravě se zvýšeným odklonem předních kol<br>- vnější aerodynamické prahové lišty v odstínu Dark Aluminium<br>(nelze s výbavou Dojezdové rezervní kolo, nahrazeno Lepicí sadou) | - Pouze pro motorizaci 2.0 TSI 180 kW                         |       | o        | PBK     | 90 000        |
| Paket Performance Silver<br>- 19" kola z lehkých slitin Performance, broušená, stříbrná/černá, pneu 235/35 R19<br>- výkonné brzdy Brembo, čtyřpístkové s pevnými třmeny<br>- vnitřně chlazené vrtané kotouče s průměrem 370 mm vpředu<br>- brzdové třmeny s logem Brembo, lakované v měděném odstínu<br>- upravené sportovní zavěšení na přední nápravě se zvýšeným odklonem předních kol<br>- vnější aerodynamické prahové lišty v odstínu Dark Aluminium<br>(nelze s výbavou Dojezdové rezervní kolo, nahrazeno Lepicí sadou)          | - Pouze pro motorizaci 2.0 TSI 180 kW                         |       | o        | PBM     | 85 000        |
| Paket Safe Driving M<br>- Light Assist<br>- pro verze s převodovkou DSG navíc Adaptivní tempomat<br>(nelze s navigačním systémem)  | - Adaptivní tempomat v sérii pro verze s manuální převodovkou | o     |          | WDF     | 3 000 / 7 000 |

o = volitelná výbava

S = standardní výbava

## VÝBAVA NA PŘÁNÍ

|  | POZNÁMKA  | CUPRA | CUPRA VZ | KÓD     | CENA                  |
|--|---|-------|----------|---------|-----------------------|
| Paket Safe Driving M+<br>- prediktivní adaptivní tempomat + Light Assist + rozpoznávání dopravních značek (pouze s navigačním systémem)  | - Adaptivní tempomat v sérii pro verze s manuální převodovkou | o     | S        | WDG     | 3 000<br>/<br>7 000   |
| Paket Safe Driving L<br>- Light Assist + Side Assist + Exit Assist<br>- pro verze s převodovkou DSG navíc Adaptivní tempomat (nelze s navigačním systémem)   | - Adaptivní tempomat v sérii pro verze s manuální převodovkou | o     |          | WDH     | 15 000<br>/<br>19 000 |
| Paket Safe Driving L+<br>- prediktivní adaptivní tempomat + Light Assist + Side Assist + Exit Assist + Exit Warning + rozpoznávání dopravních značek (pouze s navigačním systémem)   | - Adaptivní tempomat v sérii pro verze s manuální převodovkou | o     |          | WDI     | 15 000<br>/<br>19 000 |
| Paket Safe Driving L+<br>- Side Assist + Exit Assist + Exit Warning  |   |       | o        | WDI     | 14 000                |
| Paket Safe Driving XL<br>- adaptivní tempomat + Light Assist + Side Assist + Exit Assist + Travel Assist (nelze s navigačním systémem)   | - pouze pro verze s převodovkou DSG                           | o     |          | WDN     | 24 500                |
| Paket Safe Driving XL+<br>- prediktivní adaptivní tempomat + Light Assist + Side Assist + Exit Assist + Exit Warning + rozpoznávání dopravních značek + Travel Assist (pouze s navigačním systémem)  | - pouze pro verze s převodovkou DSG                           | o     |          | WDL     | 24 500                |
| Paket Safe Driving XL+<br>- Side Assist + Exit Assist + Exit Warning + Travel Assist   |   |       | o        | WDL     | 17 000                |
| Paket Sport<br>- aerodynamický karbonový střešní spoiler (karbonový prvek v měděném odstínu) + sportovní hliníkové pedály v odstínu tmavého broušeného hliníku   | - Nelze pro motorizaci 1.5 TSI 150k                           | o     | o        | RDV     | 21 500                |
| Paket Vision Plus<br>- parkovací asistent (umožňuje příčné nebo podélné automatické zaparkování částečně bez zásahu řidiče)<br>- vč. předních a zadních parkovacích senzorů<br>- zadní parkovací kamera  |   | o     | S        | PCK     | 15 900                |
| Panoramatické střešní okno<br>- posuvné a výklopné<br>- elektricky ovládaná roletka  |   | o     | o        | PTC     | 28 500                |
| Parkovací asistent<br>- umožňuje příčné nebo podélné automatické zaparkování částečně bez zásahu řidiče<br>- včetně předních a zadních parkovacích senzorů   |   | o     |          | PK5     | 10 900                |
| Performance brzdy Brembo<br>- výkonné brzdy Brembo, čtyřpístkové s pevnými třmeny<br>- vnitřně chlazené vrtané kotouče s průměrem 370 mm vpředu<br>- brzdové třmeny s logem Brembo, lakované v měděném odstínu<br>- upravené sportovní zavěšení na přední nápravě se zvýšeným odklonem předních kol (nelze s výbavou Dojezdové rezervní kolo, nahrazeno Lepící sadou)  | - Nelze pro motorizaci e-HYBRID 150 kW                        |       | o        | PBB     | 64 900                |
| Performance brzdy Brembo + BeatsAudio<br>- výkonné brzdy Brembo, čtyřpístkové s pevnými třmeny<br>- vnitřně chlazené vrtané kotouče s průměrem 370 mm vpředu<br>- brzdové třmeny s logem Brembo, lakované v měděném odstínu<br>- upravené sportovní zavěšení na přední nápravě se zvýšeným odklonem předních kol<br>- prémiový audiosystém s 10 reproduktory, vč. subwooferu a zesilovače o výkonu 340 W (nelze s výbavou Dojezdové rezervní kolo, nahrazeno Lepící sadou) | - Nelze pro motorizaci e-HYBRID                               |       | o        | PBD     | 73 900                |
| Pre-crash Assist<br>- proaktivní přednárazový systém ochrany cestujících   |   | o     | o        | PAQ     | 4 000                 |
| Sportovní hliníkové pedály<br>- v odstínu tmavého broušeného hliníku Dark Aluminium  |   | o     |          | RL4/RL6 | 5 900                 |
| Sportovní skořepinová sedadla CUPRA Sharp s elektricky nastavitelným sedadlem řidiče<br>- s paměťovou funkcí (vč. vnějších zrcátek)<br>- bez příhrádek pod sedadly   |   | o     | o        | WTE     | 8 500                 |
| Supersportovní kožený multifunkční volant<br>- vyhříváný, s integrovanými tlačítky pro startování a volbu jízdních režimů + pádla řazení na volantu  | - Nelze pro motorizaci e-HYBRID 150 kW                        |       | o        | P1V     | 18 900                |

o = volitelná výbava

S = standardní výbava

## VÝBAVA NA PŘÁNÍ

|  | POZNÁMKA                                     | CUPRA | CUPRA VZ | KÓD | CENA   |
|--|--|-------|----------|-----|--------|
| Top ambientní LED osvětlení<br>- vícebarevné dekorální osvětlení interiéru (lišty dveří a pás v celé šíři přístrojové desky)<br>- vč. funkce signalizace bezpečnostních asistentů Side Assist a Exit Warning (pokud jsou ve výbavě vozu) |  | o     | S        | PLH | 8 000  |
| Vnější aerodynamické prahové lišty<br>- lakované v odstínu tmavého broušeného hliníku Dark Aluminium   | - Nelze pro motorizace<br>1.5 TSI a 1.5 eTSI | o     | o        | PQ6 | 10 000 |
| Zásuvka 230 V – v zavazadlovém prostoru + zásuvka 12 V   |  | o     | o        | PDY | 3 000  |
| Černé čalounění stropu   |  | o     | S        | PBR | 5 000  |

### EXTERIÉROVÉ LAKY

|  |  |   |   |  |        |
|--|--|---|---|--|--------|
| Metalíza   |  | o | o |  | 16 900 |
| Matné laky   |  | o | o |  | 54 900 |
| Speciální metalické laky – Desire červená, Graphene šedá |  | o | o |  | 24 900 |
| Candy Bílá   |  | S | S |  | 0      |

### PRODLOUŽENÁ ZÁRUKA

|   |  |  |  |            |               |
|---|--|--|--|------------|---------------|
| Prodloužená záruka výrobce o +3 roky (celkem 5 let) nebo maximálně 150 000 km |  |  |  | KÓD<br>YW9 | CENA<br>5 000 |
|---|--|--|--|------------|---------------|

### Nabíjecí infrastruktura pro e-HYBRID – CUPRA Charger a wallbox MOON

|   |  |  |  |             |                |
|---|--|--|--|-------------|----------------|
| CUPRA Charger (obj.č.: MOON51223)<br>- základní wallbox bez možnosti bezdrátové komunikace<br>- výkon až 11 kW, délka kabelu 7 m, konektor Typ 2, záruka 24 měsíců  |  |  |  | KÓD<br>\$4E | CENA<br>16 700 |
| CUPRA Charger Connect (obj.č.: MOON52223)<br>- wallbox s možností bezdrátové komunikace (aplikace) a řízení přístupu pomocí RFID karet<br>- výkon až 11 kW, délka kabelu 7 m, konektor Typ 2, záruka 24 měsíců  |  |  |  | \$5E        | 23 100         |
| CUPRA Charger Pro (obj.č.: MOON53223)<br>- wallbox s možností bezdrátové komunikace (aplikace) a řízení přístupu pomocí RFID karet<br>- navíc s integrovaným elektroměrem (MID)<br>- výkon až 11 kW, délka kabelu 7 m, konektor Typ 2, záruka 24 měsíců   |  |  |  | \$6E        | 32 200         |
| MOON Wallbox Connect (obj.č.: MOON3M802)<br>- výkon až 22 kW (2 x 22 kW při nabíjení dvou vozidel)<br>- kompatibilní se všemi plně elektrickými vozidly a plug-in hybridy s nabíjecím konektorem Typ 2<br>- možnost nabíjení 2 elektromobilů současně<br>- rozhraní WLAN / GSM, online monitoring spotřeby, doby nabíjení a nákladů, záruka 24 měsíců |  |  |  | \$2E        | 37 450         |

# VÝBAVA NA PŘÁNÍ

## Servisní balíčky CUPRA Leon



Nyní s jedinečným akčním zvýhodněním ve výši **20 000 Kč**.

- Zvýhodnění je platné pro všechny varianty nájezdu a rozsahu služeb (Service a Service Plus).
- Vztahuje se na nové vozy, skladové vozy a vozy v provozu (před 1. servisní prohlídkou). Platí od 1. 9. 2022 do odvolání.

### SERVISNÍ BALÍČKY

|  | CENA                          |
|--|-------------------------------|
| Service  |                               |
| - Zahnuje servisní úkony předepsané výrobcem, vč. výměny motorového oleje, olejového filtru, vzduchového filtru, prachového a pylového filtru, zapalovacích svíček (benzínový motor), palivového filtru (naftový motor), brzdové kapaliny a prodloužení záruky mobility. |                               |
| Service - 5 let / 60 000 km  | <del>34 800</del><br>14 800   |
| Service - 5 let / 100 000 km   | <del>44 700</del><br>24 700   |
| Service - 5 let / 150 000 km   | <del>72 300</del><br>52 300   |
| Service Plus   |                               |
| - Zahnuje servisní úkony ve stejném rozsahu jako varianta Service a dále náhradní díly a práci nutnou k jejich výměně v případě jejich běžného opotřebení způsobeného obvyklým užíváním vozidla. Jedná se o servisní úkony na následujících částech vozidla:             |                               |
| - Výměna stírátek  |                               |
| - Spojka (běžné opotřebení spojky)   |                               |
| - Brzdové destičky a brzdové kotouče   |                               |
| - Výměna rozvodového řemenu  |                               |
| - Výměna baterie   |                               |
| - Odpružení a tlumení  |                               |
| - Výfukový a palivový systém   |                               |
| - Poloosy  |                               |
| - Systém chlazení  |                               |
| - Drobný pomocný materiál  |                               |
| - Doplnění motorového oleje mezi servisními intervaly  |                               |
| - Dezinfekci a případné doplnění klimatizace   |                               |
| - Kontrolu vozidla před STK  |                               |
| Service Plus - 5 let / 60 000 km   | <del>62 300</del><br>42 300   |
| Service Plus - 5 let / 100 000 km  | <del>84 900</del><br>64 900   |
| Service Plus - 5 let / 150 000 km  | <del>138 800</del><br>118 800 |

## TECHNICKÉ ÚDAJE – CUPRA

| <b>MOTOR</b>  | <b>1.5 TSI 110 kW (150 k)</b>                | <b>1.5 eTSI 110 kW (150 k) DSG</b>           |
|---|--|--|
| Emisní norma  | EU6d ISC FCM                                 | EU6d ISC FCM                                 |
| Počet válců/ventilů   | 4 válce – 4 ventily na válec                 | 4 válce – 4 ventily na válec                 |
| Zdvihový objem (cm <sup>3</sup> )                                 | 1498   | 1498   |
| Kompresní poměr   | 10,5   | 10,5   |
| Vrtání/zdvih (mm)   | 74,5/85,9                                    | 74,5/85,9                                    |
| Nejvyšší výkon (kW (k) / min-1)                                   | 110 (150) / 5000-6000                        | 110 (150) / 5000-6000                        |
| Nejvyšší točivý moment (N.m / min-1)                              | 250 / 1500-3500                              | 250 / 1500-3500                              |
| Palivo  | Natural 95                                   | Natural 95                                   |
| Nejvyšší rychlost (km/h)  | 214  | 214  |
| Zrychlení 0–100 km / h (s)  | 8,9  | 8,7  |
| Brzdy vpředu (mm)   | 288 × 25, kotoučové,<br>s vnitřním chlazením | 288 × 25, kotoučové,<br>s vnitřním chlazením |
| Brzdy vzadu (mm)  | 272 × 10, kotoučové                          | 272 × 10, kotoučové                          |
| Objem zavazadlového prostoru (l)                                  | 380  | 380  |
| Objem palivové nádrže (l)   | 45   | 45   |
| <b>EMISE</b>  |  |  |
| Emise CO <sub>2</sub> město (g/km)                                | 162-163                                      | 137-139                                      |
| Emise CO <sub>2</sub> mimo město (g/km)                           | 100-103                                      | 99-101                                       |
| Emise CO <sub>2</sub> kombinované (g/km)                          | 123-125                                      | 113-115                                      |
| <b>SPOTŘEBA PALIVA</b>  |  |  |
| Město (l / 100 km)  | 7,1  | 6,0-6,1                                      |
| Mimo město (l / 100 km)   | 4,3-4,5                                      | 4,3-4,4                                      |
| Kombinovaná (l / 100 km)  | 5,4-5,5                                      | 4,9-5,0                                      |
| <b>HMOTNOSTI</b>  |  |  |
| Provozní hmotnost s řidičem (kg)                                  | 1 364  | 1 395  |
| Rozložení hmotnosti mezi nápravu (kg) vpředu/vzadu                | 829/535                                      | 853/542                                      |
| Celková hmotnost (kg)   | 1 840  | 1 880  |
| Nejvyšší přípustná hmotnost nebrzděného přívěsu (kg)              | -  | -  |
| Nejvyšší přípustná hmotnost brzděného přívěsu, stoupání 8 % (kg)  | -  | -  |
| Nejvyšší přípustná hmotnost brzděného přívěsu, stoupání 12 % (kg) | -  | -  |

## TECHNICKÉ ÚDAJE – CUPRA

### **MOTOR**

|                                      |
|--------------------------------------|
| Emisní norma                         |
| Počet válců/ventilů                  |
| Zdvihový objem (cm <sup>3</sup> )    |
| Kompresní poměr                      |
| Vrtání/zdvih (mm)                    |
| Nejvyšší výkon (kW (k) / min-1)      |
| Nejvyšší točivý moment (N.m / min-1) |
| Palivo                               |
| Nejvyšší rychlost (km/h)             |
| Zrychlení 0–100 km / h (s)           |
| Brzdy vpředu (mm)                    |
| Brzdy vzadu (mm)                     |
| Objem zavazadlového prostoru (l)     |
| Objem palivové nádrže (l)            |

### **2.0 TSI 140 kW (190 k) DSG**

|  |
|--|
| EU6d ISC FCM                                 |
| 4 válce – 4 ventily na válec                 |
| 1984   |
| 12,2   |
| 82,5/92,8                                    |
| 140 (190) / 4200–6000                        |
| 320 / 1500–4100                              |
| Natural 95                                   |
| 227  |
| 7,2  |
| 306 × 26, kotoučové,<br>s vnitřním chlazením |
| 272 × 10, kotoučové                          |
| 380  |
| 50   |

### **EMISE**

|  |
|--|
| Emise CO <sub>2</sub> město (g/km)       |
| Emise CO <sub>2</sub> mimo město (g/km)  |
| Emise CO <sub>2</sub> kombinované (g/km) |

|     |
|-----|
| 185 |
| 116 |
| 140 |

### **SPOTŘEBA PALIVA**

|                          |
|--------------------------|
| Město (l / 100 km)       |
| Mimo město (l / 100 km)  |
| Kombinovaná (l / 100 km) |

|     |
|-----|
| 8,1 |
| 5,1 |
| 6,1 |

### **HMOTNOSTI**

|   |
|---|
| Provozní hmotnost s řidičem (kg)                                  |
| Rozložení hmotnosti mezi nápravu (kg) vpředu/vzadu                |
| Celková hmotnost (kg)   |
| Nejvyšší přípustná hmotnost nebrzděného přívěsu (kg)              |
| Nejvyšší přípustná hmotnost brzděného přívěsu, stoupání 8 % (kg)  |
| Nejvyšší přípustná hmotnost brzděného přívěsu, stoupání 12 % (kg) |

|         |
|---------|
| 1469    |
| 916/553 |
| 1940    |
| -       |
| -       |
| -       |

## TECHNICKÉ ÚDAJE – CUPRA

### MOTOR

|                                      |  |
|--------------------------------------|--|
| Emisní norma                         |  |
| Počet válců/ventilů                  |  |
| Zdvihový objem (cm <sup>3</sup> )    |  |
| Kompresní poměr                      |  |
| Vrtání/zdvih (mm)                    |  |
| Nejvyšší výkon (kW (k) / min-1)      |  |
| Nejvyšší točivý moment (N.m / min-1) |  |
| Palivo                               |  |
| Nejvyšší rychlost (km/h)             |  |
| Zrychlení 0–100 km / h (s)           |  |
| Brzdy vpředu (mm)                    |  |
| Brzdy vzadu (mm)                     |  |
| Objem zavazadlového prostoru (l)     |  |
| Objem palivové nádrže (l)            |  |

### EMISE

|  |  |
|--|--|
| Emise CO <sub>2</sub> město (g/km)       |  |
| Emise CO <sub>2</sub> mimo město (g/km)  |  |
| Emise CO <sub>2</sub> kombinované (g/km) |  |

### SPOTŘEBA PALIVA

|                          |  |
|--------------------------|--|
| Město (l / 100 km)       |  |
| Mimo město (l / 100 km)  |  |
| Kombinovaná (l / 100 km) |  |

### HMOTNOSTI

|   |  |
|---|--|
| Provozní hmotnost s řidičem (kg)                                  |  |
| Rozložení hmotnosti mezi nápravu (kg) vpředu/vzadu                |  |
| Celková hmotnost (kg)   |  |
| Nejvyšší přípustná hmotnost nebrzděného přívěsu (kg)              |  |
| Nejvyšší přípustná hmotnost brzděného přívěsu, stoupání 8 % (kg)  |  |
| Nejvyšší přípustná hmotnost brzděného přívěsu, stoupání 12 % (kg) |  |

### **2.0 TDI 110 kW (150 k)**

|  |  |
|--|--|
| EU6d ISC FCM                                 |  |
| 4 válce – 4 ventily na válec                 |  |
| 1968   |  |
| 16   |  |
| 81,0/95,5                                    |  |
| 110 (150) / 3250-4200                        |  |
| 340 / 1600-3000                              |  |
| Diesel                                       |  |
| 212  |  |
| 9,1  |  |
| 288 × 25, kotoučové,<br>s vnitřním chlazením |  |
| 272 × 10, kotoučové                          |  |
| 380  |  |
| 45   |  |

### **2.0 TDI 110 kW (150 k) DSG**

|  |  |
|--|--|
| EU6d ISC FCM                                 |  |
| 4 válce – 4 ventily na válec                 |  |
| 1968   |  |
| 16   |  |
| 81,0/95,5                                    |  |
| 110 (150) / 3250-4200                        |  |
| 360 / 1600-2750                              |  |
| Diesel                                       |  |
| 212  |  |
| 8,7  |  |
| 288 × 25, kotoučové,<br>s vnitřním chlazením |  |
| 272 × 10, kotoučové                          |  |
| 380  |  |
| 45   |  |

114-127

119-132

4,4-4,8

4,6-5,0

1 455

1 580

906/549

936/544

1 930

1 950

-

-

-

-

-

-

# TECHNICKÉ ÚDAJE – CUPRA VZ

## MOTOR

|   |  |
|---|--|
| Emisní norma  |  |
| Počet válců/ventilů                                     |  |
| Zdvihový objem (cm <sup>3</sup> )                       |  |
| Kompresní poměr   |  |
| Vrtání/zdvih (mm)                                       |  |
| Nejvyšší výkon spalovacího motoru (kW (k) / min-1)      |  |
| Nejvyšší točivý moment spalovacího motoru (N.m / min-1) |  |
| Nejvyšší výkon celého systému (kW (k))                  |  |
| Nejvyšší točivý moment celého systému (N.m)             |  |
| Palivo  |  |
| Nejvyšší rychlost (km/h)                                |  |
| Zrychlení 0–100 km / h (s)                              |  |
| Brzdy vpředu (mm)                                       |  |
| Brzdy vzadu (mm)  |  |
| Objem zavazadlového prostoru (l)                        |  |
| Objem palivové nádrže (l)                               |  |

## AKUMULÁTOR

|   |  |
|---|--|
| Kapacita akumulátoru (kWh)                  |  |
| Maximální dobíjecí výkon AC (kW)            |  |
| Odhadovaná doba nabíjení AC 3,6 kW, 0–100 % |  |

## EMISE A SPOTŘEBA PALIVA

|  |  |
|--|--|
| Emise CO <sub>2</sub> kombinované (g/km) |  |
| Kombinovaná (l/100 km)                   |  |

## HMOTNOSTI

|   |  |
|---|--|
| Provozní hmotnost s řidičem (kg)                                  |  |
| Rozložení hmotnosti mezi nápravu (kg) vpředu/vzadu                |  |
| Celková hmotnost (kg)   |  |
| Nejvyšší přípustná hmotnost nebrzděného přívěsu (kg)              |  |
| Nejvyšší přípustná hmotnost brzděného přívěsu, stoupání 8 % (kg)  |  |
| Nejvyšší přípustná hmotnost brzděného přívěsu, stoupání 12 % (kg) |  |

## 1.4 e-HYBRID 150 kW (204 k) DSG

|  |  |
|--|--|
| EU6d ISC FCM                                 |  |
| 4 válce – 4 ventily na válec                 |  |
| 1395   |  |
| 10   |  |
| 74,5 / 80                                    |  |
| 110 (150) / 5000-6000                        |  |
| 250 / 1550-3500                              |  |
| 150 (204)                                    |  |
| 350  |  |
| Natural 95 + elektřina                       |  |
| 220  |  |
| 7,5  |  |
| 306 × 26, kotoučové,<br>s vnitřním chlazením |  |
| 272 × 10, kotoučové                          |  |
| 270  |  |
| 40   |  |

|           |  |
|-----------|--|
| 12,8      |  |
| 3,6       |  |
| 3h 33 min |  |

|       |  |
|-------|--|
| 38-39 |  |
| 1,7   |  |

|           |  |
|-----------|--|
| 1 638     |  |
| 923 / 715 |  |
| 2 070     |  |
| -         |  |
| -         |  |
| -         |  |

## 1.4 e-HYBRID 180 kW (245 k) DSG

|  |  |
|--|--|
| EU6d ISC FCM                                 |  |
| 4 válce – 4 ventily na válec                 |  |
| 1395   |  |
| 10   |  |
| 74,5 / 80                                    |  |
| 110 (150) / 5000-6000                        |  |
| 250 / 1550-3500                              |  |
| 180 (245)                                    |  |
| 400  |  |
| Natural 95 + elektřina                       |  |
| 225  |  |
| 6,7  |  |
| 340 × 30, kotoučové,<br>s vnitřním chlazením |  |
| 310 × 22, kotoučové, s vnitřním chlazením    |  |
| 270  |  |
| 40   |  |

|           |  |
|-----------|--|
| 12,8      |  |
| 3,6       |  |
| 3h 33 min |  |

|     |  |
|-----|--|
| 40  |  |
| 1,7 |  |

|           |  |
|-----------|--|
| 1 660     |  |
| 930 / 730 |  |
| 2 070     |  |
| -         |  |
| -         |  |
| -         |  |



## TECHNICKÉ ÚDAJE – CUPRA VZ

### MOTOR

|                                      |  |
|--------------------------------------|--|
| Emisní norma                         |  |
| Počet válců/ventilů                  |  |
| Zdvihový objem (cm <sup>3</sup> )    |  |
| Kompresní poměr                      |  |
| Vrtání/zdvih (mm)                    |  |
| Nejvyšší výkon (kW (k) / min-1)      |  |
| Nejvyšší točivý moment (N.m / min-1) |  |
| Palivo                               |  |
| Nejvyšší rychlost (km/h)             |  |
| Zrychlení 0–100 km / h (s)           |  |
| Brzdy vpředu (mm)                    |  |
| Brzdy vzadu (mm)                     |  |
| Objem zavazadlového prostoru (l)     |  |
| Objem palivové nádrže (l)            |  |

### EMISE

|  |  |
|--|--|
| Emise CO <sub>2</sub> město (g/km)       |  |
| Emise CO <sub>2</sub> mimo město (g/km)  |  |
| Emise CO <sub>2</sub> kombinované (g/km) |  |

### SPOTŘEBA PALIVA

|                          |  |
|--------------------------|--|
| Město (l / 100 km)       |  |
| Mimo město (l / 100 km)  |  |
| Kombinovaná (l / 100 km) |  |

### HMOTNOSTI

|   |  |
|---|--|
| Provozní hmotnost s řidičem (kg)                                  |  |
| Rozložení hmotnosti mezi nápravy (kg) vpředu/vzadu                |  |
| Celková hmotnost (kg)   |  |
| Nejvyšší přípustná hmotnost nebrzděného přívěsu (kg)              |  |
| Nejvyšší přípustná hmotnost brzděného přívěsu, stoupání 8 % (kg)  |  |
| Nejvyšší přípustná hmotnost brzděného přívěsu, stoupání 12 % (kg) |  |

### 2.0 TSI 180 kW (245 k) DSG

|  |  |
|--|--|
| EU6d ISC FCM   |  |
| 4 válce – 4 ventily na válec   |  |
| 1984   |  |
| 9,6  |  |
| 82,5 / 92,8  |  |
| 180 (245) / 5000-6500  |  |
| 370 / 1600-4300  |  |
| Natural 95   |  |
| 250  |  |
| 6,4  |  |
| 340 × 30, kotoučové, s vnitřním chlazením<br>370 × 32 (příplatkové Brembo brzdy) |  |
| 310 × 22, kotoučové, s vnitřním chlazením  |  |
| 380  |  |
| 50   |  |

|         |  |
|---------|--|
| 205-206 |  |
| 120-122 |  |
| 151-153 |  |

|         |  |
|---------|--|
| 9       |  |
| 5,3-5,4 |  |
| 6,6-6,7 |  |

|           |  |
|-----------|--|
| 1490      |  |
| 931 / 559 |  |
| 1960      |  |
| -         |  |
| -         |  |
| -         |  |


### 2.0 TSI 221 kW (300 k) DSG


|  |  |
|--|--|
| EU6d ISC FCM   |  |
| 4 válce – 4 ventily na válec   |  |
| 1984   |  |
| 9,3  |  |
| 82,5 / 92,8  |  |
| 221 (300) / 5300-6500  |  |
| 400 / 2000-5200  |  |
| Natural 98   |  |
| 250  |  |
| 5,7  |  |
| 340 × 30, kotoučové, s vnitřním chlazením<br>370 × 32 (příplatkové Brembo brzdy) |  |
| 310 × 22, kotoučové, s vnitřním chlazením  |  |
| 380  |  |
| 50   |  |

|         |  |
|---------|--|
| 192-194 |  |
| 130-132 |  |
| 152-154 |  |

|         |  |
|---------|--|
| 8,4-8,5 |  |
| 5,7-5,8 |  |
| 6,7     |  |

|           |  |
|-----------|--|
| 1500      |  |
| 936 / 564 |  |
| 1970      |  |
| -         |  |
| -         |  |
| -         |  |





**Upozornění k hodnotám spotřeby paliva a emisím CO<sub>2</sub>:** Hodnoty spotřeby paliva a emisí CO<sub>2</sub> byly stanoveny dle standardu WLTP a v souladu s platnými předpisy. Tyto hodnoty se od katalogových hodnot liší. Jsou určeny pro porovnáání hodnot CO<sub>2</sub> a spotřeby paliva mezi různými typy vozidel. Dodatečná výbava vozu a příslušenství (např. vestavené díly, jiné pneumatiky atd.) mohou měnit relevantní parametry vozidla jako hmotnost, valivý odpor a aerodynamiku a ve spojitosti s povětrnostními a dopravními podmínkami a individuálním stylem jízdy mohou ovlivnit spotřebu paliva, spotřebu elektrické energie a emise CO<sub>2</sub> jakož i výkonostní ukazatele vozidla. Prodejce, dovozce ani výrobce nenese žádnou odpovědnost za skutečnost, že se v budoucnu nově komunikované hodnoty mohou lišit. Dne 1. září 2018 byl starý standard NEDC (New European Driving Cycle) nahrazen novým standardem WLTP pro všechny vozy registrované jako osobní (M1). Od 1. září 2020 došlo k podobné změně i pro vozy s registrací jako nákladní (N1/N2).